



# Zacheus a jeho strom

Príbeh colníka Zachea je pomerne veľmi dobre známy, aj keď sa nachádza v evanjeliách iba jedenkrát, a to v evanjeliu podľa Lukáša. Umiestnenie tohto príbehu v samotnom evanjeliu je veľmi dôležité, je zapísaný v 19. kapitole, tesne pred slávnostným vstupom Ježiša do Jeruzalema. Lukáš týmto príbehom uzatvára Ježišove pôsobenie na zemi a po všetkých príbehoch o uzdravovaní, po stretnutí s rôznymi ľuďmi, rozhovoroch a učení, zdôrazňuje to, prečo Ježiš prišiel. Priniesť spásu do tvojho domu. Keď vyberáme príbehy, ktoré budeme deti učiť, vždy niekde zaradíme príbeh aj o Zacheovi, malom colníkovi, ktorého ľudia nemali radi. Keď ho však vidíme v celom kontexte evanjelia, vidíme, že je vyvrcholením toho, čo sa potrebujeme o Ježišovi naučiť:

**„Lebo Syn človeka prišiel hľadať a spasiť, čo zahynulo.“ Lukáš 19,10**


## Výrobok k príbehu

Potrebuje:

Prekopírované predlohy, nožnice, lepidlá, zelený a červený papier, farbičky, malé kúsky krepového papiera v sezónnych farbách.

Pre každé dieťa potrebujeme 4 rôzne stromy, stačí ich prekopírovať na obyčajný papier, lebo stromy sa budú zlepať, 1 zelenú korunu stromu, jedno červené srdce.

**Postup:**

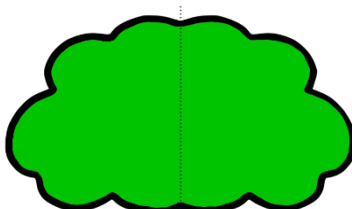



Všetky stromy vystrihneme.

Prvý strom vyzdobíme nalepovaním malých kúskov krepových papierov. Farebnosť zvolíme podľa nášho aktuálneho obdobia. Môže byť len v odtieňoch zelenej, prípadne rozkvitnutý strom na jar s ružovými kvietkami alebo jesenný v rôznych zemitých farbách.



Druhý strom vyzerá ako strom s konármi, ale je to v skutočnosti bludisko. Skúste nájsť cez neho cestu. Aj Zacheus hľadal cestu, ako sa dostať na miesto, kde by mohol vidieť Ježiša.



K tretiemu stromu potrebujeme korunu stromu so zeleného papiera, ktorú preložíme na polovicu a nalepíme na strom so Zacheom na jednu polovicu.



Štvrtý strom vystrihneme a prerežeme vybodkované zárezy, vystrihneme srdce z červeného papiera, ktorého záložky vsunieme do zárezov a zalepíme.

Samotné srdce sa pri zložení stromu bude vyklápať dopredu.

Všetky stromy zložíme na polovicu a postupne zlepíme dokopy.

